




Cosas que hacer mientras se está esperando: Paquetes de actividades educativas





¡Otra vez lo mismo! Usted está haciendo mandados con sus hijos, y de repente se quedan clavados—en el tráfico, en la clínica, formados en la caja. Paquetes hechos en casa de actividades educativas pueden ocupar a un niño que detesta esperar.

-  **Todos estos paquetes** caben fácilmente en una bolsa, una guantera, una mochila o una bolsa para pañales. Estos paquetes son para niños de 3 y más años de edad. El costo depende de lo que incluyan los padres. Todos los paquetes necesitan:
 - Una bolsilla con cierre de cremallera o una de plástico que puede cerrarse repetidas veces, de suficiente tamaño como para contener todo
 - Unas bolsillas más pequeñas para organizar las partes del paquete
 - Lápices o bolígrafos
 - Una tabla para tomar apuntes, contar, jugar juegos, hacer listas, o dibujar. (NOTA: Para hacer su propia tabla: Corte trocitos de papel en blanco al mismo tamaño. Júntelos con grapas en la “cabeza.” Añada un trozo de cartón duro al paquete para sostener la tabla mientras se está usando.)

-  **Un paquete matemático** permite a su hijo a jugar con los números y a la resolución de problemas. Podría incluir:
 - Una cinta métrica ligera
 - Un surtido de cosas para contar y clasificar—monedas, habas, botones, cupones, un juego de damas, algunas piezas de juegos, naipes, dados, trompos, etc.
 - Una lista de sus favoritos juegos de dedos y rimas activas que utilizan los números
 - Rompecabezas hechas de tarjetas postales o fotos de revistas cortadas y pegadas a un pedazo de cartón ligero

-  **Un paquete de las artes y el alfabetismo** fomenta la expresión creativa. Un niño podría practicar cómo escribir unas letras, escribir e ilustrar un libro, cortar muñecas de papel, o jugar juegos como el Tic-Tac-Toe. Podría incluir:
 - Lápices de gel, plumones de colores de punto fino con tinta lavable, o creyones
 - Cinta adhesiva transparente
 - Pegatinas, esténciles, o estampillas
 - Papeles de colores vivos (como páginas llamativas de revistas) para doblar y cortar
 - Tijeras—de uso seguro pero no frustratorio

-  **Un paquete científico** les anima a los niños a examinar el mundo material. Podría incluir:
 - Un lente de aumento pequeño y barato
 - Imanes
 - Limpiapiipas
 - Bolsillas de plástico para recoger los especímenes
 - Un surtido de cosas para estudiar—llaves, piedrecillas, semillas, etc. (NOTA: Usted podría cambiar la mezcla de vez en cuando.)

-  **Un paquete de música y sonidos** les ayuda a usted y su hijo a investigar el sonido. Podría incluir:
 - Cajitas pequeñas de plástico con semillas o botones para agitar
 - Una variedad de elásticos o cintas de goma
 - Pequeñas bufandas o cintas de 60 centímetros (24 pulgadas) para mover en el aire
 - El tubo de cartón de un rollo de toallas de papel (como tamborcito o “cambiador de voz”)
 - Una lista de canciones o poemas favoritos

English Title: Things to Do while You're Waiting: Learning Activity Kits



29 Children's Research Center
51 Gerty Dr. • Champaign, IL 61820-7469
Teléfono: 217-333-1386 • Fax: 217-244-7732
Gratis: 877-275-3227 (Voz/TTY)
Email: iel@uiuc.edu
Internet: <http://illinoisearlylearning.org>

Illinois State Board of Education

Para más páginas de consejos acerca de otros temas, favor de visitar el: <http://illinoisearlylearning.org>